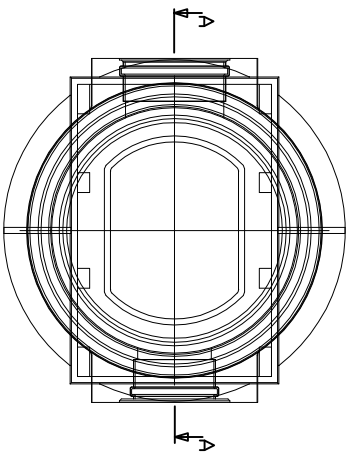
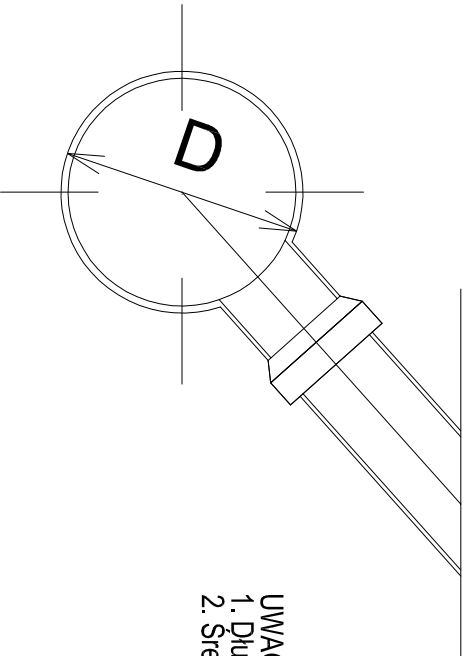


Widok z góry
wpustu ulicznego uchylnego



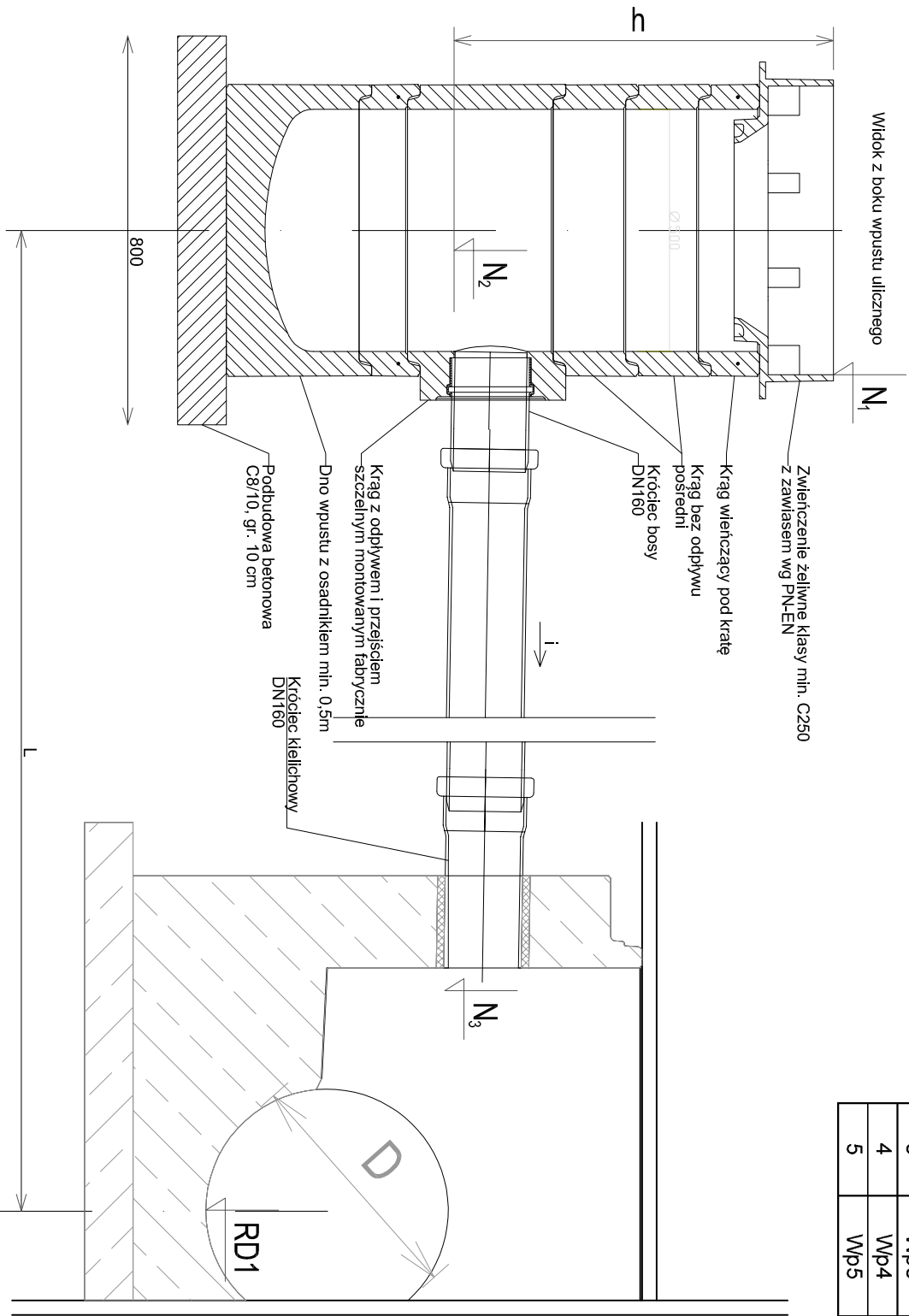
Włączenie na trójnik





- UWAGA:
1. Długość przykanalika jest określona od osi wpustu do osi studni kanalizacyjnej.
 2. Średnica wszystkich przykanalików wynosi DN160 mm.

L.p.	WPUST	Włączenie do	Rzędna kraty	Rzędna wylotu	Rzędna wpięcia	Rzędna dna kanału	Wysokość [m]	Długość [m]	Spadek [‰]
1	Wp1	D3	171,75	170,65	170,50	170,40	1,10	10,0	1,5
2	Wp2	D3	171,67	170,61	170,50	170,40	1,06	7,0	1,5
3	Wp3	D4	171,71	170,69	170,58	170,48	1,02	7,0	1,5
4	Wp4	Tr1	171,78	170,61	170,53	170,51	1,17	5,5	1,5
5	Wp5	D5	171,78	170,78	170,66	170,60	1,00	7,5	1,5

Widok z boku wpustu ulicznego



INWESTOR	 GMINA GRODKÓW ul. Warszawska 29, 49-200 GRODKÓW
JEDNOSTKA PROJEKTOWA	 BIURO OBSŁUGI NIERUCHOMOŚCI "INTERDOM" ul. Wyszyńskiego 85, 42-700 LUBLINIEC

TEMAT		„Budowa parkingu (miejsc postojowych) na samochody osobowe wraz z kanalizacją deszczową przy Urzędzie Miejskim w Grodkowie ”	
Nazwa rys.		SZCZEGÓŁ - wpust	
Projektant	Branża	Podpis	
mgr inż. Mateusz Bartkowski nr upr. 121/DOŚ/10	sanitarna		

FAZA	SKALA	BRANŻA	DATA	NR RYS.
PW	1:50	SANITARNA	10.2015	5.1